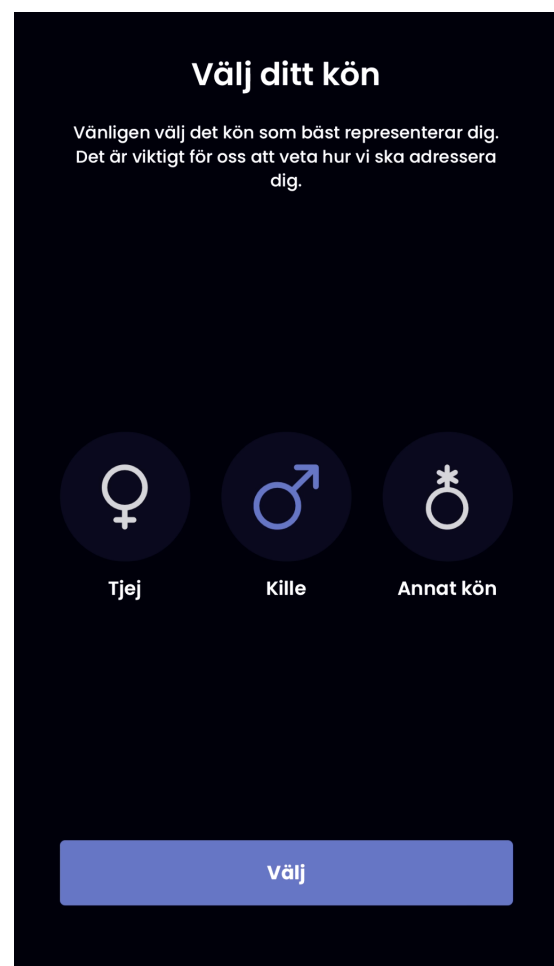
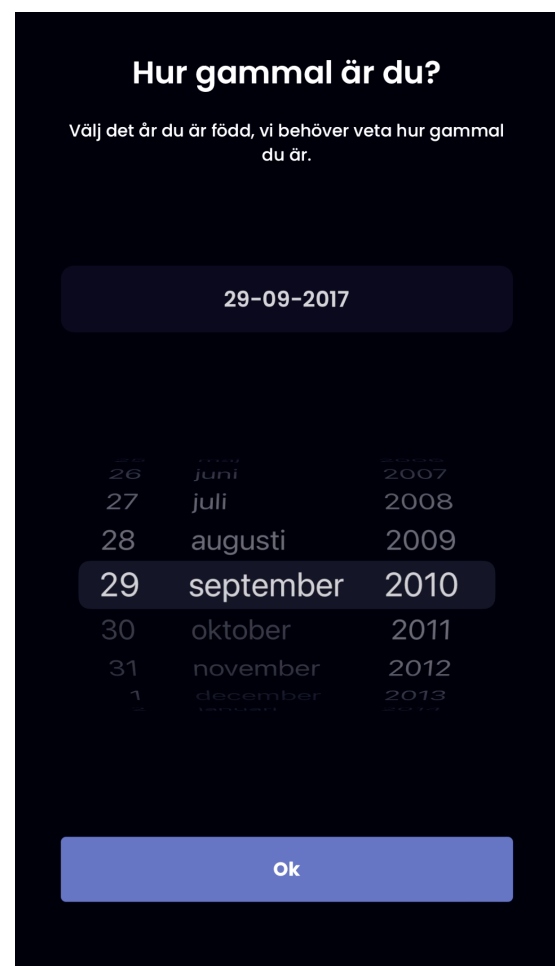


**Registrera dig**  
Registrera ett nytt konto genom att klicka på länken "Registrera här".



**Välj ditt kön**  
Välj det kön som passar bäst in på dig. Kille, tjej eller annat kön.



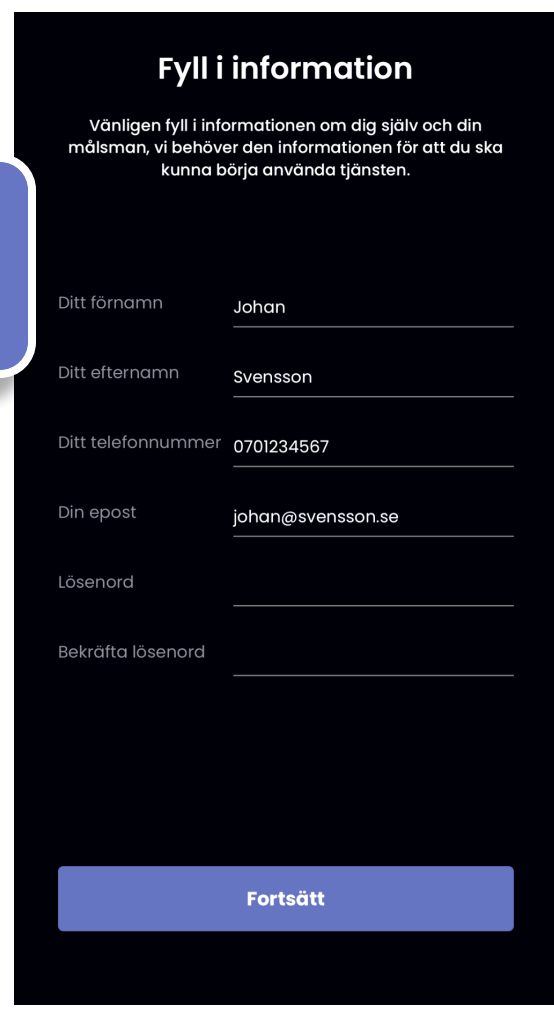
**Välj din ålder**  
Ange din ålder. Du anger i formatet dag, månad och år.  
**Obs!** Tänk på att din verksamhet kan ha åldersbegränsning.



**Välj din verksamhet**  
Välj den verksamhet du främst besöker i din kommun.  
**Obs!** Du kan besöka alla verksamheter i din kommun.



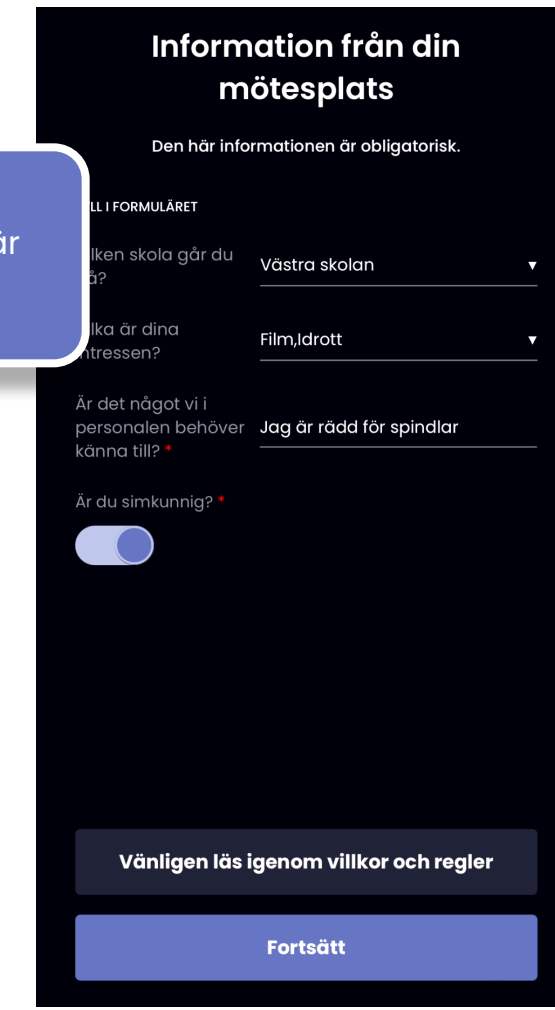
**Välj "Registrera dig"**  
Klicka på den lila knappen där det står "Registrera dig".



**Ange info om dig**  
Fyll i informationen om dig själv. Alla fält är obligatoriska.



**Ange info om målsman**  
Fyll i informationen om dig själv. Alla fält är obligatoriska.



**Svara på frågor från verksamheten**  
Dessa frågor är olika för respektive verksamhet.



**Godkänn med BankID**  
Ange din målsmans personnummer med 12 siffror (ex 19811111-1234). När du har gjort det så kommer knappen att synas med grön färg. Det innebär att du kan klicka på knappen.  
**Obs!** BankID-appen måste öppnas på målsmans telefon.



**Prova på**  
Om den här knappen är aktiv, det vill säga att den lyser upp i lila. Då kan du prova på att använda appen utan att din målsman godkänt ditt konto.

**Godkänna Utan BankID**  
Om din målsman inte har BankID, då kan du istället fylla i en blankett från din verksamhet där din målsman fyller i information om sig själv och skriver under

Ta en bild på dokumentet och underskriften.  
Klicka på välj en bild och ladda upp bilden.  
Knappen "Godkänn utan Bank-ID" blir då grön och du kan klicka på den för att registrera dig.

