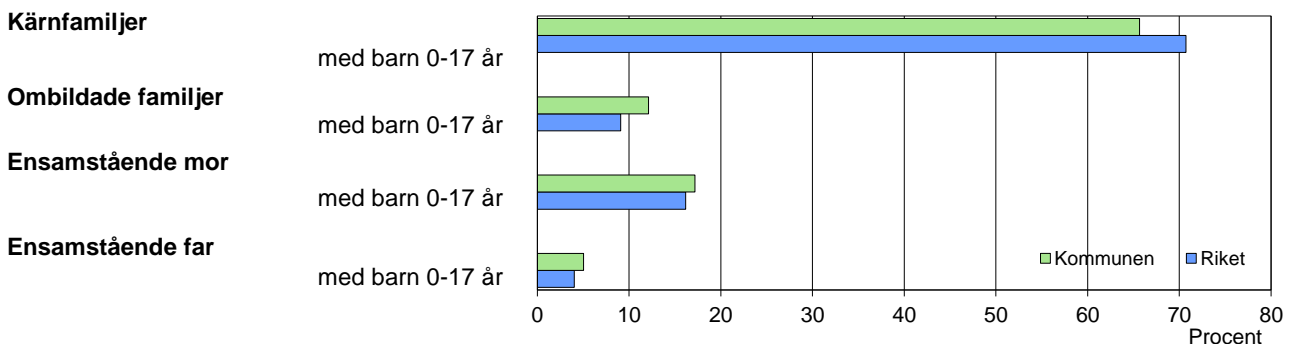


Familjer med barn 0-17 år, efter familjetyp 2015



Barn 0-17 år efter föräldrarnas sammanboendeform 2015

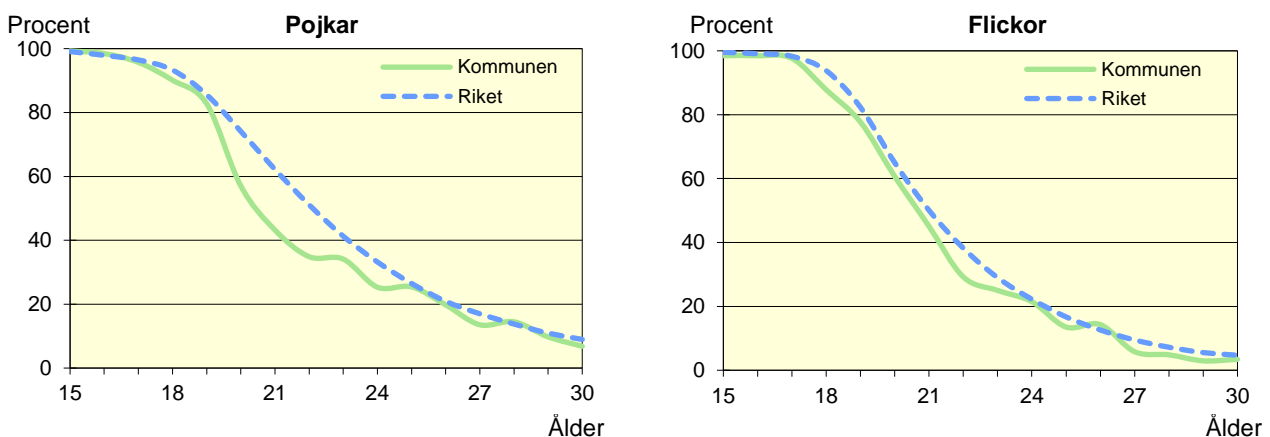
Sammanboendeform	Enligt folkbokföringen					
	Kommunen			Riket		
	Barn	Medelantal		Barn	Medelantal	
	Antal	% syskon*		Antal	% syskon*	1 000-tal
Barn till sammanboende	3 859	80	1,5	1 652	82	1,3
gifta	2 507	52	1,6	1 132	56	1,5
sambor	1 352	28	1,2	520	26	1,1
Barn till ensamstående män	184	4	0,8	73	4	0,9
Barn till ensamstående kvinnor	750	16	1,3	292	14	1,2
Flyttat hemifrån eller ofullst. uppg.	21	0	..	8	0	..
Samtliga barn	4 814	100	1,4	2 025	100	1,3
Barn till sammanboende bor med båda biologiska föräldrar	3 395	88	1,5	1 507	91	1,3
mor+styvfar	347	9	1,7	108	7	1,5
far+styvmor	84	2	1,6	29	2	1,8

* Avser hemmaboende barn 0-21 år

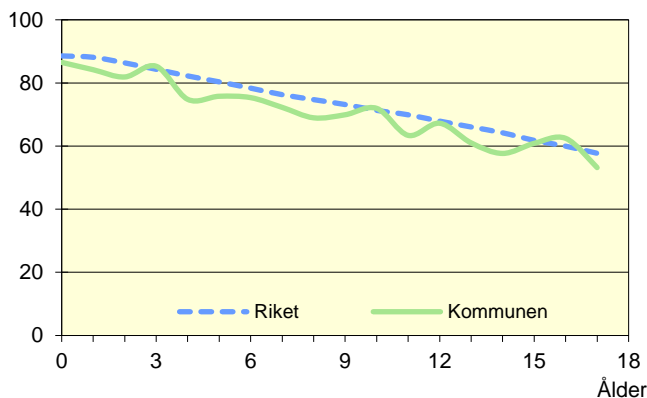
Se vidare förklaringar i särskilt blad.

Hemmaboende ungdomar efter ålder 2015

Andel av ungdomarna i åldern 15-30 år som fortfarande bor hemma



Not: För information om kvaliteten i de olika tabellerna/diagrammen, se definitionerna för Barn&Familj

Biologiska föräldrar 2015Andel barn 0–17 år som bor med båda föräldrarna
Procent**Barn som bor med båda föräldrarna 2015**

	Vid		
	6 års ålder	13 års ålder	17 års ålder
Kommunen	75	61	53
Riket	78	66	58

Andel (%) av alla i resp. ålder

Svensk och utländsk bakgrund 2015

Födelseland	Procentuell fördelning Kommunen				Riket
	0–5 år	6–12 år	13–17 år	0–17 år	0–17 år
Barn födda i Sverige	91	85	84	87	91
båda föräld. födda i Sverige	68	73	76	72	65
en förälder född utomlands	8	7	6	7	12
båda föräld. födda utomlands	13	5	1	6	13
Barn födda utomlands	9	15	16	13	9
därav adoptivbarn	0	1	1	1	1
Samtliga barn, %	100	100	100	100	100
Samtliga barn, antal	1 541	1 951	1 322	4 814	2 025 077

Barn till förvärvsarb. föräldrar 2015

Familjetyp	Andel (%) av barnen i resp. familjetyp	
	Kommunen	Riket
Sammanboende		
Pappa	83	90
Mamma	78	82
Ensamstående		
Pappa	89	86
Mamma	63	71

Föräldern förvärvsarbetar i november det aktuella året

Barn till arbetslösa föräldrar 2015

Familjetyp	Andel (%) av barnen i resp. familjetyp	
	Kommunen	Riket
Sammanboende		
Pappa	6	4
Mamma	4	4
Ensamstående		
Pappa	4	6
Mamma	7	6

Föräldern har varit arbetslös någon gång under året

Disponibel inkomst i familjer med barn 0–17 år 2014

Familjetyp	1 barn		2 barn		3 barn		4+ barn	
	Kom.	Riket	Kom.	Riket	Kom.	Riket	Kom.	Riket
Sammanboende föräldrar	488	530	518	572	503	569	479	500
Ensamstående pappor	260	301	297	343	322	349	..	321
Ensamstående mammor	229	247	268	280	280	291	259	308
Alla barnfamiljer	384	434	479	534	466	537	438	457

Avser medianinkomst, tkr