

### Barn och föräldrar efter familjetyp 2010

#### Sammanboende

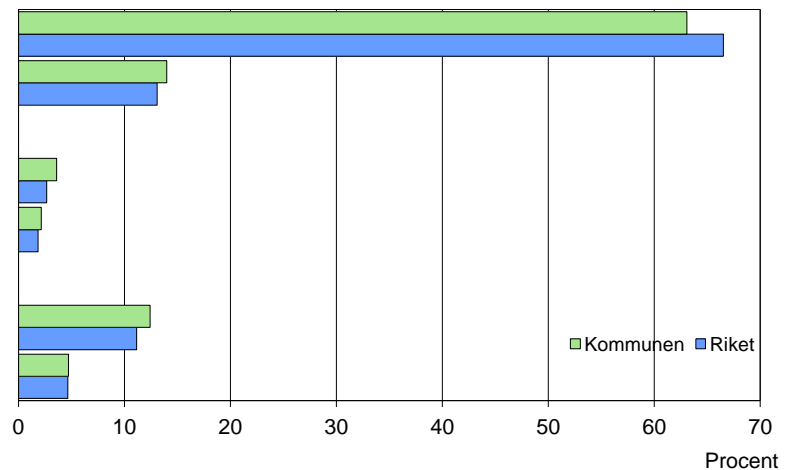
med barn under 18 år  
med yngsta barnet 18+ år

#### Ensamstående män

med barn under 18 år  
med yngsta barnet 18+ år

#### Ensamstående kvinnor

med barn under 18 år  
med yngsta barnet 18+ år



### Barn 0–17 år efter föräldrarnas sammanboendeform 2010

Sammanboendeform	Enligt folkbokföringen						Enl. unders. HEK Riket 2009	
	Kommunen			Riket			Riket 2009	
	Barn Antal	Medelantal % syskon*		Barn Antal	Medelantal % syskon*		Barn Antal	%
Barn till sammanboende	3 540	76	1,5	1 525	79	1,3	1 459	83
gifta	2 306	49	1,6	1 068	56	1,4	996	56
sambor m. gemensamma barn	1 234	26	1,2	457	24	1,1	421	24
sambor m. enbart särkullsbarn	..	..	..	..	..	..	42	2
Barn till ensamstående män	233	5	0,9	74	4	0,8	61	3
Barn till ensamstående kvinnor	856	18	1,1	313	16	1,1	247	14
Flyttat hemifrån eller ofullst. uppg.	..	..	..	7	0	..	.	.
Samtliga barn	4 670	100	1,3	1 919	100	1,3	1 767	100
Barn till sammanboende bor med båda biologiska föräldrar	3 248	92	1,4	1 429	94	1,3		
mor+styvfar	205	6	1,8	74	5	1,7		
far+styvmor	51	1	2,5	16	1	2,0		

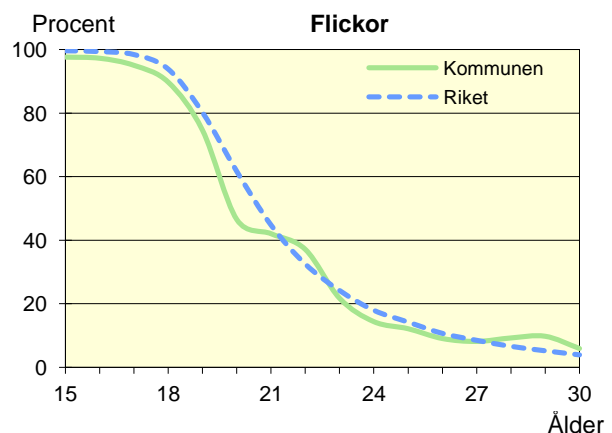
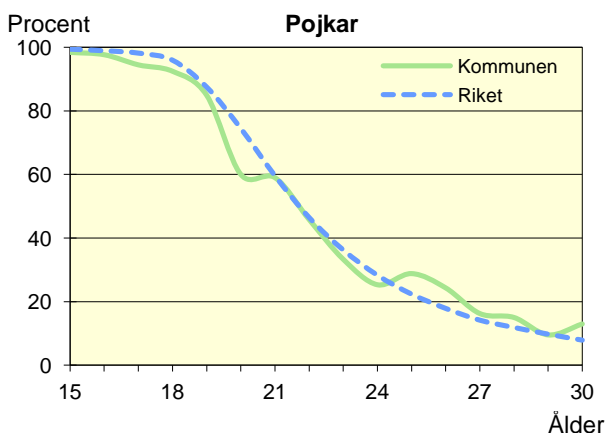
\* Avser hemmaboende barn 0–21 år

Uppgifter saknas om "Barn till sambor med enbart särkullsbarn" p.g.a. brister i folkbokföringen. Dessa

barn ingår i någon av grupperna "Barn till ensamstående män" eller "Barn till ensamstående kvinnor". Se vidare förklaringar i särskilt blad.

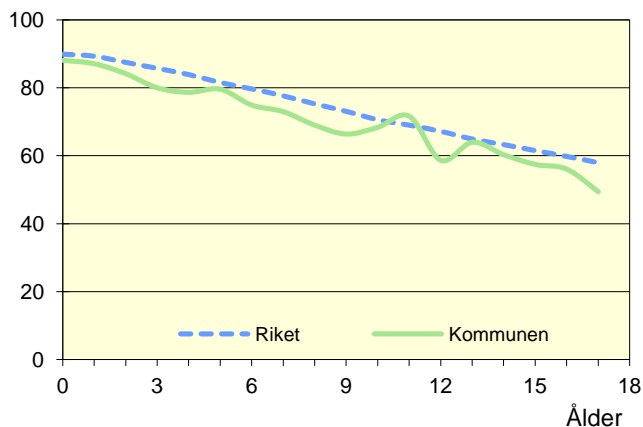
### Hemmaboende ungdomar efter ålder 2010

Andel av ungdomarna i åldern 15–30 år som fortfarande bor hemma



**Biologiska föräldrar 2010**

Andel barn 0–17 år som bor med båda föräldrarna  
Procent

**Barn som bor med båda föräldrarna 2010**

	Vid		
	6 års ålder	13 års ålder	17 års ålder
Kommunen	75	64	49
Riket	80	65	58

Andel (%) av alla i resp. ålder

**Barn vilkas föräldrar separerat 2008–2010**

Barnets ålder	Föräldrarna var		Separationer/100 barn	
	Gifta	Sambo	Kommunen	Riket
0–5 år	69	123	5,1	3,4
6–12 år	96	70	4,1	3,2
13–17 år	88	29	3,5	3,0
0–17 år	253	222	4,3	3,2

**Svensk och utländsk bakgrund 2010**

Födelseland	Procentuell fördelning Kommunen				Riket
	0–5 år	6–12 år	13–17 år	0–17 år	0–17 år
<b>Barn födda i Sverige</b>	97	91	90	93	93
båda föräld. födda i Sverige	80	82	83	81	70
en föräld. född utomlands	8	7	6	7	11
båda föräld. födda utomlands	8	2	1	4	12
<b>Barn födda utomlands</b>	3	9	10	7	7
därav adoptivbarn	0	2	1	1	1
<b>Samtliga barn, %</b>	100	100	100	100	100
<b>Samtliga barn, antal</b>	1 435	1 781	1 452	4 668	1 918 914

**Barn till förvärvsarb. föräldrar 2010**

Familjetyp	Andel (%) av barnen i resp. familjetyp	
	Kommunen	Riket
<b>Sammanboende</b>		
Pappa	89	90
Mamma	83	82
<b>Ensamstående</b>		
Pappa	88	85
Mamma	70	70

Föräldern förvärvsarbetar i november det aktuella året

**Barn till arbetslösa föräldrar 2010**

Familjetyp	Andel (%) av barnen i resp. familjetyp	
	Kommunen	Riket
<b>Sammanboende</b>		
Pappa	9	6
Mamma	10	7
<b>Ensamstående</b>		
Pappa	10	8
Mamma	11	10

Föräldern har varit arbetslös någon gång under året

**Disponibel inkomst i familjer med barn 0–17 år 2010**

Familjetyp	1 barn		2 barn		3 barn		4+ barn	
	Kom.	Riket	Kom.	Riket	Kom.	Riket	Kom.	Riket
Sammanboende föräldrar	439	476	462	506	465	506	462	458
Ensamstående pappor	236	268	282	291	280	290	..	287
Ensamstående mammor	215	220	242	243	246	253	266	280
Alla barnfamiljer	351	391	427	475	446	480	428	422

Avser medianinkomst, tkr