

Barn och föräldrar efter familjetyp 2014

Sammanboende

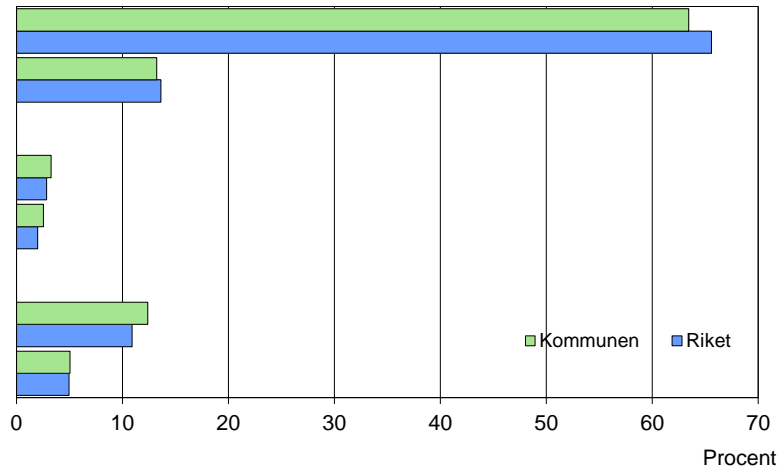
med barn under 18 år
med yngsta barnet 18+ år

Ensamstående män

med barn under 18 år
med yngsta barnet 18+ år

Ensamstående kvinnor

med barn under 18 år
med yngsta barnet 18+ år



Barn 0–17 år efter föräldrarnas sammanboendeform 2014

Sammanboendeform	Enligt folkbokföringen						Enl. unders. HEK	
	Kommunen			Riket			Riket 2013	
	Barn Antal	Medelantal % syskon*		Barn Antal 1 000-tal	Medelantal % syskon*		Barn Antal 1 000-tal	%
Barn till sammanboende	3 537	76	1,5	1 572	79	1,3	1 601	82
gifta	2 391	51	1,6	1 111	56	1,4	1 141	58
sambor m. gemensamma barn	1 146	25	1,2	462	23	1,1	416	21
sambor m. enbart särkullsbarn	44	2
Barn till ensamstående män	219	5	0,8	83	4	0,9	88	4
Barn till ensamstående kvinnor	868	19	1,2	322	16	1,1	275	14
Flyttat hemifrån eller ofullst. uppg.	8	0
Samtliga barn	4 659	100	1,4	1 985	100	1,3	1 964	100
Barn till sammanboende bor med båda biologiska föräldrar	3 265	92	1,4	1 483	94	1,3		
mor+styvfar	201	6	1,9	66	4	1,7		
far+styvmor	39	1	2,0	17	1	2,1		

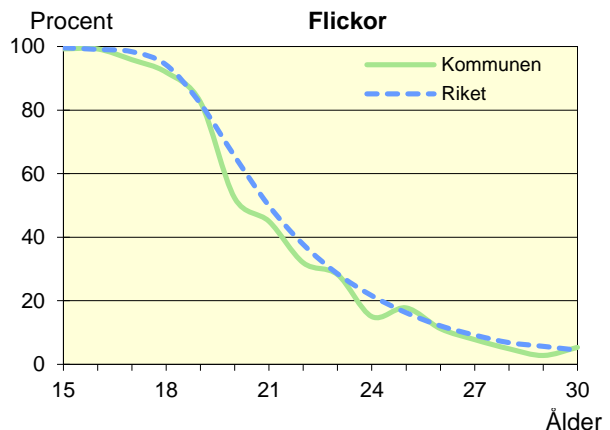
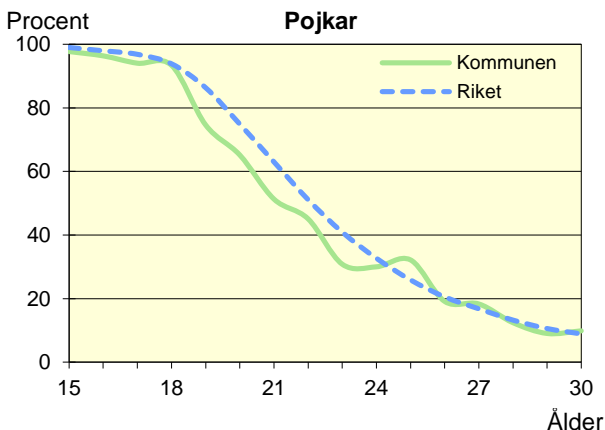
* Avser hemmaboende barn 0–21 år

Uppgifter saknas om "Barn till sambor med enbart särkullsbarn" p.g.a. brister i folkbokföringen. Dessa

barn ingår i någon av grupperna "Barn till ensamstående män" eller "Barn till ensamstående kvinnor". Se vidare förklaringar i särskilt blad.

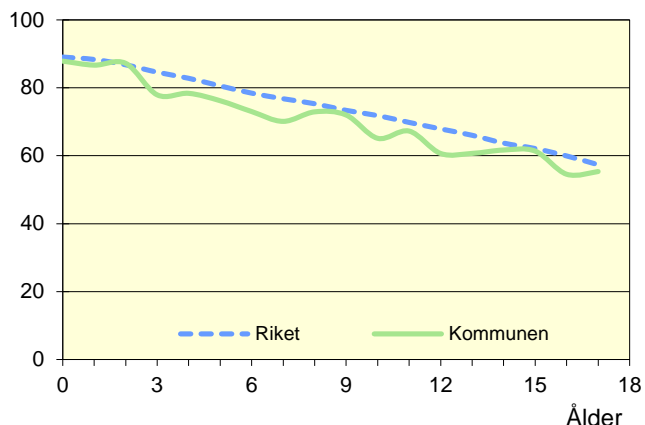
Hemmaboende ungdomar efter ålder 2014

Andel av ungdomarna i åldern 15–30 år som fortfarande bor hemma



Biologiska föräldrar 2014

Andel barn 0–17 år som bor med båda föräldrarna
Procent

**Barn som bor med båda föräldrarna 2014**

	Vid		
	6 års ålder	13 års ålder	17 års ålder
Kommunen	73	61	55
Riket	78	66	57

Andel (%) av alla i resp. ålder

Barn vilkas föräldrar separerat 2012–2014

Barnets ålder	Föräldrarna var		Separationer/100 barn	
	Gifta	Sambo	Kommunen	Riket
0–5 år	66	103	4,6	3,5
6–12 år	71	62	3,3	3,3
13–17 år	52	25	2,8	3,1
0–17 år	189	190	3,6	3,3

Svensk och utländsk bakgrund 2014

Födelseland	Procentuell fördelning Kommunen				Riket
	0–5 år	6–12 år	13–17 år	0–17 år	0–17 år
Barn födda i Sverige	93	88	85	89	92
båda föräld. födda i Sverige	71	76	76	75	66
en föräld. född utomlands	9	7	6	7	11
båda föräld. födda utomlands	11	4	2	6	13
Barn födda utomlands	7	12	15	11	8
därav adoptivbarn	0	1	2	1	1
Samtliga barn, %	100	100	100	100	100
Samtliga barn, antal	1 484	1 867	1 306	4 657	1 985 098

Barn till förvärvsarb. föräldrar 2014

Familjetyp	Andel (%) av barnen i resp. familjetyp	
	Kommunen	Riket
Sammanboende		
Pappa	87	90
Mamma	82	82
Ensamstående		
Pappa	86	86
Mamma	66	70

Föräldern förvärvsarbetar i november det aktuella året

Barn till arbetslösa föräldrar 2014

Familjetyp	Andel (%) av barnen i resp. familjetyp	
	Kommunen	Riket
Sammanboende		
Pappa	6	4
Mamma	6	5
Ensamstående		
Pappa	5	6
Mamma	8	7

Föräldern har varit arbetslös någon gång under året

Disponibel inkomst i familjer med barn 0–17 år 2014

Familjetyp	1 barn		2 barn		3 barn		4+ barn	
	Kom.	Riket	Kom.	Riket	Kom.	Riket	Kom.	Riket
Sammanboende föräldrar	488	530	518	572	503	569	479	500
Ensamstående pappor	260	301	297	343	322	349	..	321
Ensamstående mammor	229	247	268	280	280	291	259	308
Alla barnfamiljer	384	434	479	534	466	537	438	457

Avser medianinkomst, tkr