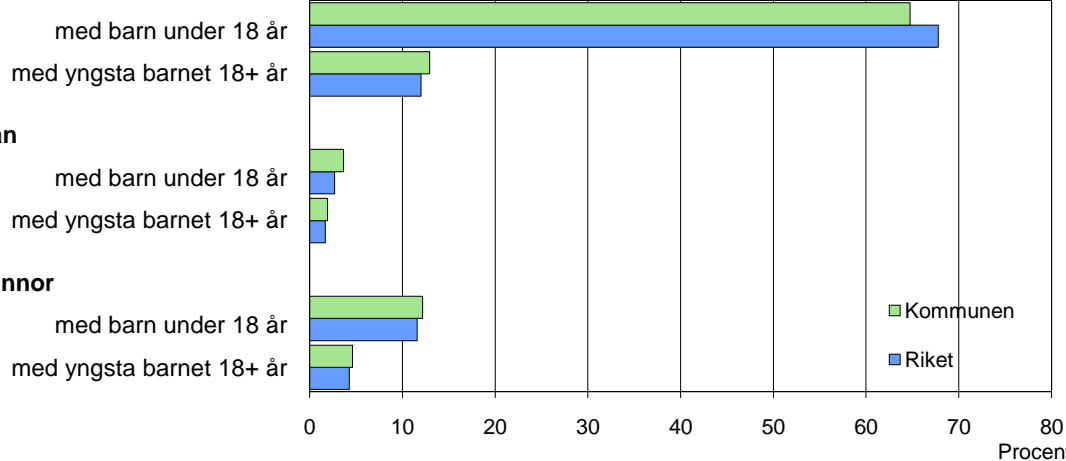


### Barn och föräldrar efter familjetyp 2008

#### Sammanboende



### Barn 0–17 år efter föräldrarnas sammanboendeform 2008

Sammanboendeform	Enligt folkbokföringen						Enl. unders. HEK Riket 2007	
	Kommunen			Riket			Riket 2007	
	Barn Antal	Medelantal % syskon*		Barn Antal 1 000-tal	Medelantal % syskon*		Barn Antal 1 000-tal	%
Barn till sammanboende	3 686	77	1,5	1 528	79	1,3	1 572	81
gifta	2 403	50	1,6	1 067	56	1,4	1 053	55
sambor m. gemensamma barn	1 283	27	1,3	461	24	1,1	453	23
sambor m. enbart särkullsbarn	..	..	..	..	..	..	67	3
Barn till ensamstående män	249	5	0,9	72	4	0,8	85	4
Barn till ensamstående kvinnor	841	18	1,0	319	17	1,1	274	14
Flyttat hemifrån eller ofullst. uppg.	..	..	..	6	0	..	.	.
Samtliga barn	4 795	100	1,4	1 922	100	1,3	1 931	100
Barn till sammanboende bor med båda biologiska föräldrar	3 342	91	1,4	1 425	93	1,3		
mor+styvfar	236	6	1,9	79	5	1,7		
far+styvmor	63	2	2,4	17	1	2,0		

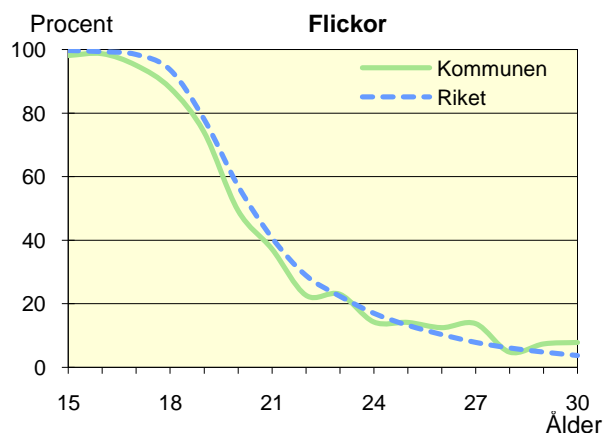
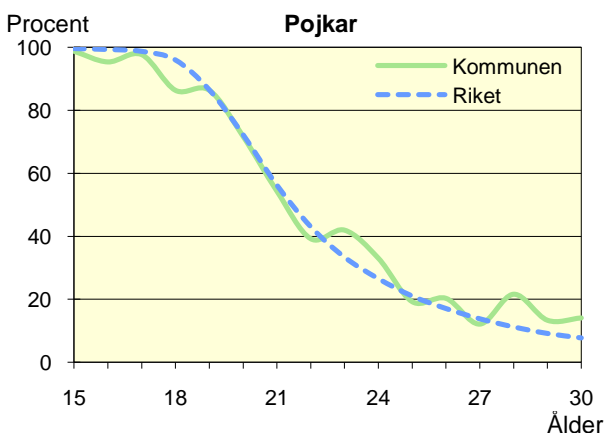
\* Avser hemmaboende barn 0–21 år

Uppgifter saknas om "Barn till sambor med enbart särkullsbarn" p.g.a. brister i folkbokföringen. Dessa

barn ingår i någon av grupperna "Barn till ensamstående män" eller "Barn till ensamstående kvinnor". Se vidare förklaringar i särskilt blad.

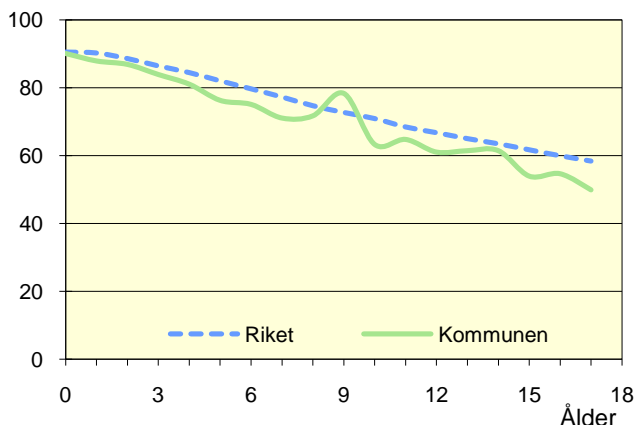
### Hemmaboende ungdomar efter ålder 2008

Andel av ungdomarna i åldern 15–30 år som fortfarande bor hemma



**Biologiska föräldrar 2008**

Andel barn 0–17 år som bor med båda föräldrarna  
Procent

**Barn som bor med båda föräldrarna 2008**

	Vid		
	6 års ålder	13 års ålder	17 års ålder
Kommunen	75	61	50
Riket	80	65	58

Andel (%) av alla i resp. ålder

**Barn vilkas föräldrar separerat 2006–2008**

Barnets ålder	Föräldrarna var		Separationer/100 barn	
	Gifta	Sambo	Kommunen	Riket
0–5 år	81	96	4,7	3,3
6–12 år	103	69	4,0	3,1
13–17 år	90	38	3,5	2,8
0–17 år	274	203	4,1	3,1

**Svensk och utländsk bakgrund 2008**

Födelseland	Procentuell fördelning Kommunen				Riket
	0–5 år	6–12 år	13–17 år	0–17 år	0–17 år
<b>Barn födda i Sverige</b>	95	92	93	93	94
båda föräld. födda i Sverige	82	82	84	83	72
en föräld. född utomlands	7	7	7	7	11
båda föräld. födda utomlands	6	2	1	3	11
<b>Barn födda utomlands</b>	5	8	7	7	6
därav adoptivbarn	1	1	1	1	1
<b>Samtliga barn, %</b>	100	100	100	100	100
<b>Samtliga barn, antal</b>	1 459	1 755	1 602	4 816	1 924 694

**Barn till förvärvsarb. föräldrar 2008**

Familjetyp	Andel (%) av barnen i resp. familjetyp	
	Kommunen	Riket
<b>Sammanboende</b>		
Pappa	90	91
Mamma	82	83
<b>Ensamstående</b>		
Pappa	87	86
Mamma	73	72

Föräldern förvärvsarbetar i november det aktuella året

**Barn till arbetslösa föräldrar 2008**

Familjetyp	Andel (%) av barnen i resp. familjetyp	
	Kommunen	Riket
<b>Sammanboende</b>		
Pappa	8	4
Mamma	13	8
<b>Ensamstående</b>		
Pappa	11	6
Mamma	19	10

Föräldern har varit arbetslös någon gång under året

**Disponibel inkomst i familjer med barn 0–17 år 2008**

Familjetyp	1 barn		2 barn		3 barn		4+ barn	
	Kom.	Riket	Kom.	Riket	Kom.	Riket	Kom.	Riket
Sammanboende föräldrar	432	458	436	483	446	482	442	445
Ensamstående pappor	233	258	255	282	273	288	..	274
Ensamstående mammor	198	214	226	237	243	253	237	276
Alla barnfamiljer	344	379	406	454	422	459	433	416

Avser medianinkomst, tkr