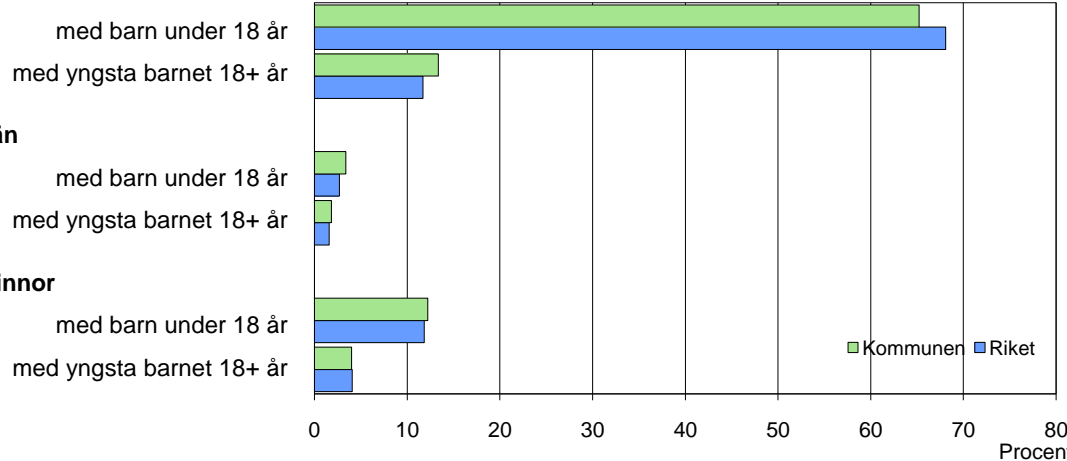
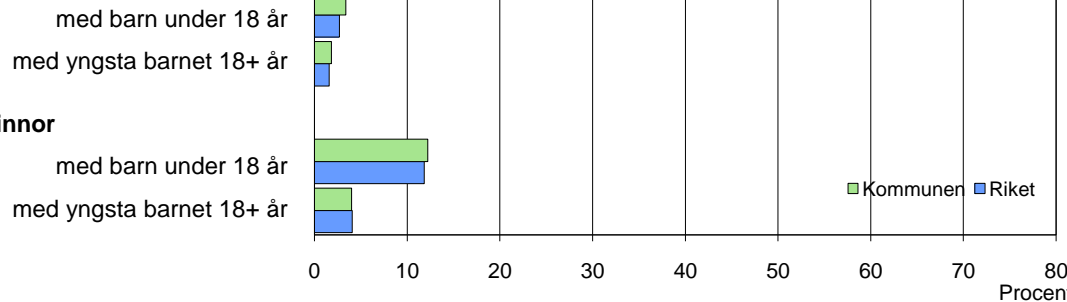


Barn och föräldrar efter familjetyp 2007

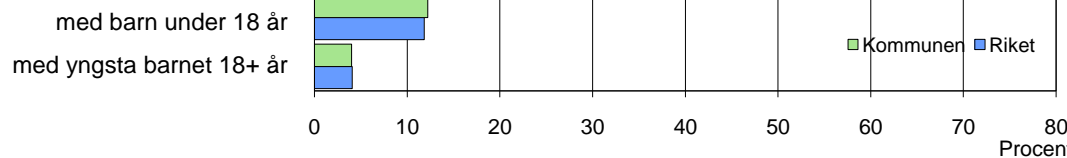
Sammanboende



Ensamstående män



Ensamstående kvinnor



Barn 0–17 år efter föräldrarnas sammanboendeform 2007

Sammanboendeform	Enligt folkbokföringen						Enl. unders. HEK	
	Kommunen			Riket			Riket 2006	
	Barn Antal	Medelantal % syskon*		Barn Antal 1 000-tal	Medelantal % syskon*		Barn Antal 1 000-tal	%
Barn till sammanboende	3 810	77	1,5	1 527	79	1,3	1 566	81
gifta	2 504	51	1,6	1 062	55	1,4	1 044	54
sambor m. gemensamma barn	1 306	26	1,2	465	24	1,1	455	23
sambor m. enbart särkullsbarn	67	3
Barn till ensamstående män	239	5	1,1	72	4	0,8	85	4
Barn till ensamstående kvinnor	868	18	1,1	326	17	1,1	292	15
Flyttat hemifrån eller ofullst. uppg.	7	0
Samtliga barn	4 932	100	1,4	1 929	100	1,3	1 942	100
Barn till sammanboende bor med båda biologiska föräldrar	3 458	91	1,4	1 424	93	1,3		
mor+styvfar	245	6	2,0	81	5	1,8		
far+styvmor	55	1	2,2	16	1	2,0		

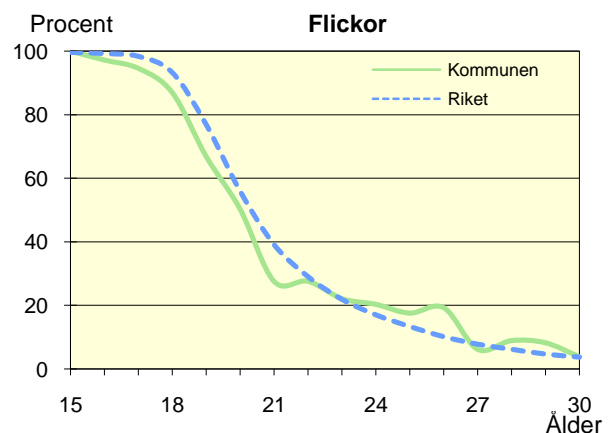
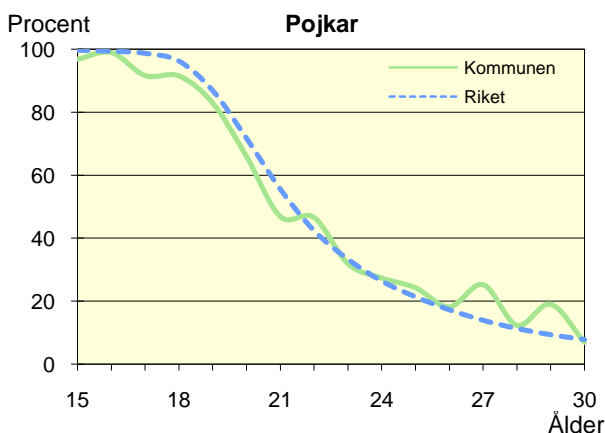
* Avser hemmaboende barn 0–21 år

Uppgifter saknas om "Barn till sambor med enbart särkullsbarn" p.g.a. brister i folkbokföringen. Dessa

barn ingår i någon av grupperna "Barn till ensamstående män" eller "Barn till ensamstående kvinnor". Se vidare förklaringar i särskilt blad.

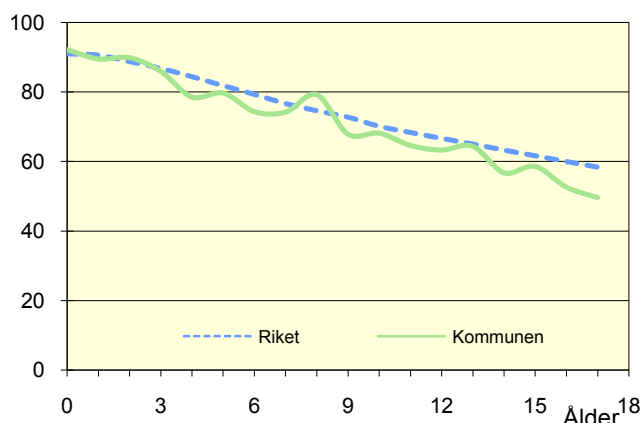
Hemmaboende ungdomar efter ålder 2007

Andel av ungdomarna i åldern 15–30 år som fortfarande bor hemma



Biologiska föräldrar 2007

Andel barn 0–17 år som bor med båda föräldrarna
Procent

**Barn som bor med båda föräldrarna 2007**

	Vid		
	6 års ålder	13 års ålder	17 års ålder
Kommunen	74	64	50
Riket	79	65	58

Andel (%) av alla i resp. ålder

Barn vilkas föräldrar separerat 2005–2007

Barnets ålder	Föräldrarna var		Separationer/100 barn	
	Gifta	Sambo	Kommunen	Riket
0–5 år	61	102	4,3	3,3
6–12 år	80	74	3,5	3,1
13–17 år	75	46	3,3	2,8
0–17 år	216	222	3,7	3,1

Svensk och utländsk bakgrund 2007

Födelseland	Procentuell fördelning Kommunen				Riket
	0–5 år	6–12 år	13–17 år	0–17 år	0–17 år
	Barn födda i Sverige	95	92	92	93
båda föräld. födda i Sverige	82	83	83	83	72
en föräld. född utomlands	7	7	7	7	11
båda föräld. födda utomlands	5	2	2	3	10
Barn födda utomlands	5	8	8	7	6
därav adoptivbarn	1	1	1	1	1
Samtliga barn, %	100	100	100	100	100
Samtliga barn, antal	1 432	1 800	1 732	4 964	1 931 527

Barn till förvärvsarb. föräldrar 2007

Familjetyp	Andel (%) av barnen i resp. familjetyp	
	Kommunen	Riket
Sammanboende		
Pappa	90	91
Mamma	82	83
Ensamstående		
Pappa	79	86
Mamma	69	72

Föräldern förvärvsarbetar i november det aktuella året

Barn till arbetslösa föräldrar 2007

Familjetyp	Andel (%) av barnen i resp. familjetyp	
	Kommunen	Riket
Sammanboende		
Pappa	9	5
Mamma	16	10
Ensamstående		
Pappa	10	7
Mamma	21	12

Föräldern har varit arbetslös någon gång under året

Disponibel inkomst i familjer med barn 0–17 år 2007

Familjetyp	1 barn		2 barn		3 barn		4+ barn	
	Kom.	Riket	Kom.	Riket	Kom.	Riket	Kom.	Riket
Sammanboende föräldrar	403	435	421	458	427	459	433	433
Ensamstående pappor	209	244	237	267	249	279	..	267
Ensamstående mammor	199	206	217	230	239	249	259	274
Alla barnfamiljer	326	362	389	430	410	438	417	408

Avser medianinkomst, tkr