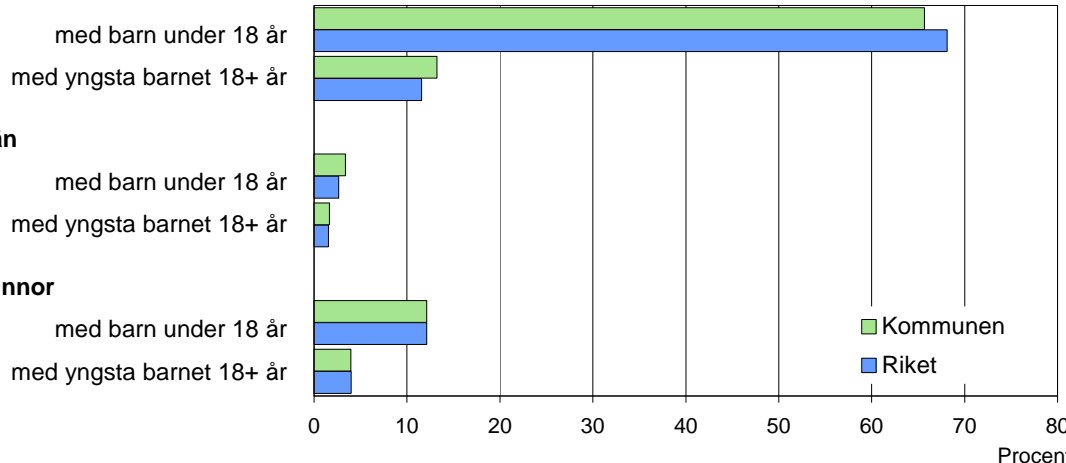


# Härnösand

## 2008 Kommunfakta – barn & familj

### Barn och föräldrar efter familjetyp 2006

#### Sammanboende



### Barn 0–17 år efter föräldrarnas sammanboendeform 2006

| Sammanboendeform                                         | Enligt folkbokföringen |                      |           |            |                      |           | Enl. unders. HEK Riket 2005 |     |
|----------------------------------------------------------|------------------------|----------------------|-----------|------------|----------------------|-----------|-----------------------------|-----|
|                                                          | Kommunen               |                      |           | Riket      |                      |           | Riket 2005                  |     |
|                                                          | Barn Antal             | Medelantal % syskon* | 1 000-tal | Barn Antal | Medelantal % syskon* | 1 000-tal | Barn Antal                  | %   |
| Barn till sammanboende                                   | 3 875                  | 77                   | 1,4       | 1 523      | 79                   | 1,3       | 1 609                       | 81  |
| gifta                                                    | 2 534                  | 51                   | 1,6       | 1 060      | 55                   | 1,4       | 1 064                       | 53  |
| sambor m. gemensamma barn                                | 1 341                  | 27                   | 1,2       | 463        | 24                   | 1,1       | 487                         | 24  |
| sambor m. enbart särkullsbarn                            | ..                     | ..                   | ..        | ..         | ..                   | ..        | 58                          | 3   |
| Barn till ensamstående män                               | 234                    | 5                    | 0,9       | 71         | 4                    | 0,8       | 64                          | 3   |
| Barn till ensamstående kvinnor                           | 875                    | 17                   | 1,2       | 334        | 17                   | 1,1       | 325                         | 16  |
| Flyttat hemifrån eller ofullst. uppg.                    | ..                     | ..                   | ..        | 6          | 0                    | ..        | .                           | .   |
| Samtliga barn                                            | 5 005                  | 100                  | 1,4       | 1 931      | 100                  | 1,3       | 1 998                       | 100 |
| Barn till sammanboende bor med båda biologiska föräldrar | 3 530                  | 91                   | 1,4       | 1 420      | 93                   | 1,3       |                             |     |
| mor+styvfar                                              | 254                    | 7                    | 1,8       | 81         | 5                    | 1,8       |                             |     |
| far+styvmor                                              | 44                     | 1                    | 2,0       | 16         | 1                    | 2,0       |                             |     |

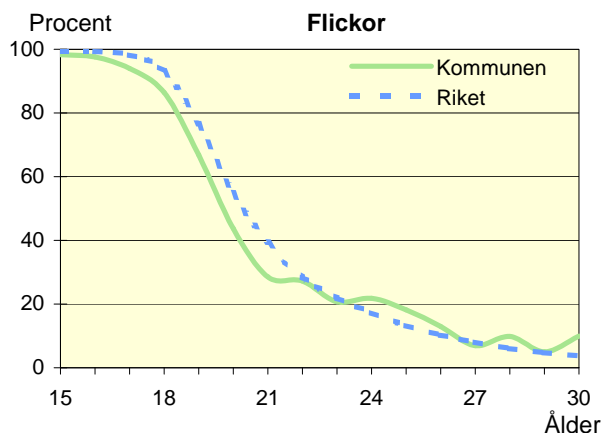
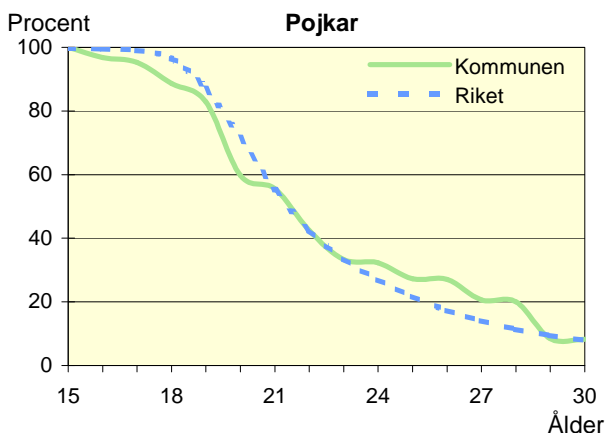
\* Avser hemmaboende barn 0–21 år

Uppgifter saknas om "Barn till sambor med enbart särkullsbarn" p.g.a. brister i folkbokföringen. Dessa

barn ingår i någon av grupperna "Barn till ensamstående män" eller "Barn till ensamstående kvinnor". Se vidare förklaringar i särskilt blad.

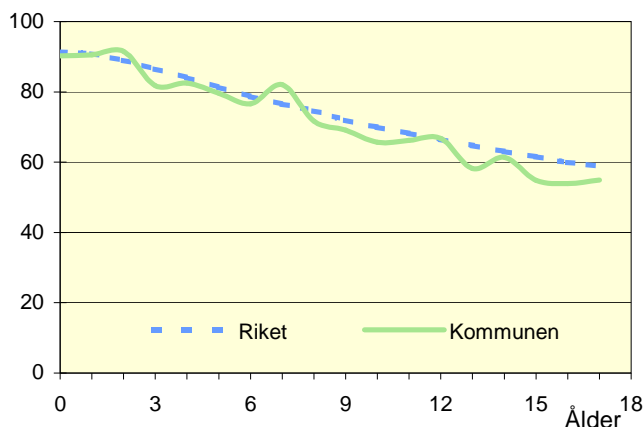
### Hemmaboende ungdomar efter ålder 2006

Andel av ungdomarna i åldern 15–30 år som fortfarande bor hemma



**Biologiska föräldrar 2006**

Andel barn 0–17 år som bor med båda föräldrarna  
Procent

**Barn som bor med båda föräldrarna 2006**

|          | Vid         |              |              |
|----------|-------------|--------------|--------------|
|          | 6 års ålder | 13 års ålder | 17 års ålder |
| Kommunen | 77          | 58           | 55           |
| Riket    | 79          | 65           | 59           |

Andel (%) av alla i resp. ålder

**Barn vilkas föräldrar separerat 2004–2006**

| Barnets ålder | Föräldrarna var |       | Separationer/100 barn |       |
|---------------|-----------------|-------|-----------------------|-------|
|               | Gifta           | Sambo | Kommunen              | Riket |
| 0–5 år        | 40              | 93    | 3,6                   | 3,3   |
| 6–12 år       | 68              | 65    | 2,9                   | 3,2   |
| 13–17 år      | 65              | 43    | 2,9                   | 2,9   |
| 0–17 år       | 173             | 201   | 3,1                   | 3,1   |

**Svensk och utländsk bakgrund 2006**

| Födelseland                  | Procentuell fördelning<br>Kommunen |         |          |         | Riket     |
|------------------------------|------------------------------------|---------|----------|---------|-----------|
|                              | 0–5 år                             | 6–12 år | 13–17 år | 0–17 år | 0–17 år   |
| <b>Barn födda i Sverige</b>  | 96                                 | 93      | 93       | 94      | 95        |
| båda föräld. födda i Sverige | 83                                 | 84      | 84       | 84      | 73        |
| en föräld. född utomlands    | 7                                  | 7       | 7        | 7       | 11        |
| båda föräld. födda utomlands | 5                                  | 2       | 1        | 2       | 10        |
| <b>Barn födda utomlands</b>  | 4                                  | 7       | 7        | 6       | 5         |
| därav adoptivbarn            | 1                                  | 1       | 1        | 1       | 1         |
| <b>Samtliga barn, %</b>      | 100                                | 100     | 100      | 100     | 100       |
| <b>Samtliga barn, antal</b>  | 1 419                              | 1 849   | 1 764    | 5 032   | 1 933 807 |

**Barn till förvärvsarb. föräldrar 2006**

| Familjetyp          | Andel (%) av barnen i resp. familjetyp |       |
|---------------------|----------------------------------------|-------|
|                     | Kommunen                               | Riket |
| <b>Sammanboende</b> |                                        |       |
| Pappa               | 90                                     | 90    |
| Mamma               | 83                                     | 82    |
| <b>Ensamstående</b> |                                        |       |
| Pappa               | 82                                     | 84    |
| Mamma               | 69                                     | 71    |

Föräldern förvärvsarbetar i november det aktuella året

**Barn till arbetslösa föräldrar 2006**

| Familjetyp          | Andel (%) av barnen i resp. familjetyp |       |
|---------------------|----------------------------------------|-------|
|                     | Kommunen                               | Riket |
| <b>Sammanboende</b> |                                        |       |
| Pappa               | 12                                     | 7     |
| Mamma               | 18                                     | 13    |
| <b>Ensamstående</b> |                                        |       |
| Pappa               | 15                                     | 10    |
| Mamma               | 22                                     | 16    |

Föräldern har varit arbetslös någon gång under året

**Disponibel inkomst i familjer med barn 0–17 år 2006**

| Familjetyp             | 1 barn |       | 2 barn |       | 3 barn |       | 4+ barn |       |
|------------------------|--------|-------|--------|-------|--------|-------|---------|-------|
|                        | Kom.   | Riket | Kom.   | Riket | Kom.   | Riket | Kom.    | Riket |
| Sammanboende föräldrar | 375    | 399   | 388    | 419   | 403    | 423   | 390     | 405   |
| Ensamstående pappor    | 203    | 222   | 222    | 245   | 249    | 256   | ..      | 255   |
| Ensamstående mammor    | 182    | 191   | 210    | 216   | 232    | 237   | 233     | 264   |
| Alla barnfamiljer      | 299    | 331   | 367    | 394   | 381    | 403   | 372     | 382   |

Avser medianinkomst, tkr