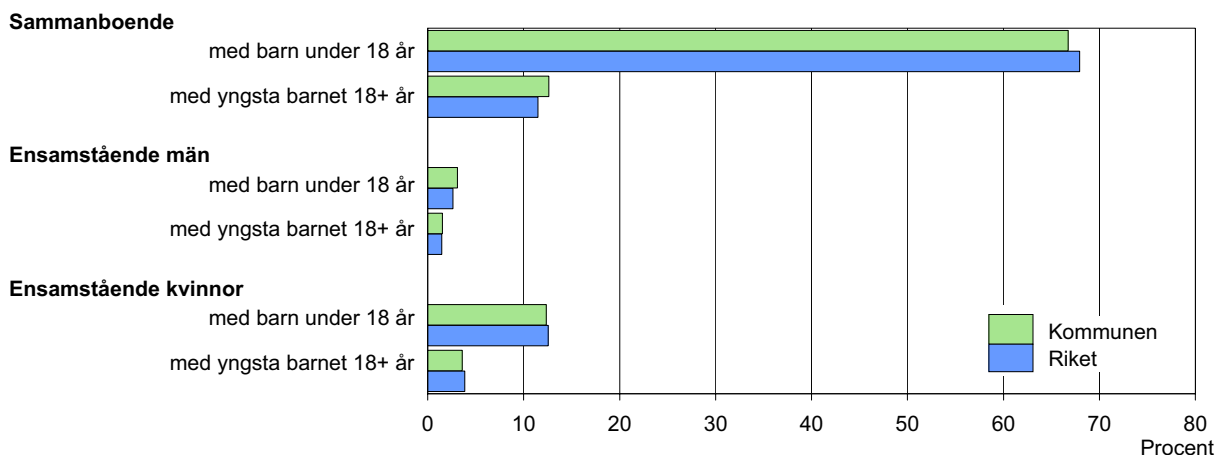


2006 HÄRNÖSAND Kommunfakta- barn & familj

Barn och föräldrar efter familjetyp 2004



Barn 0–17 år efter föräldrarnas sammanboendeform 2004

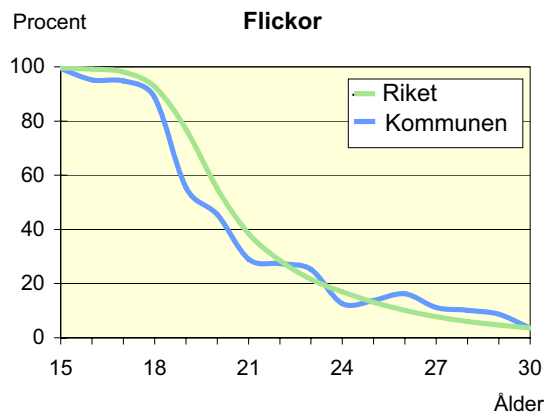
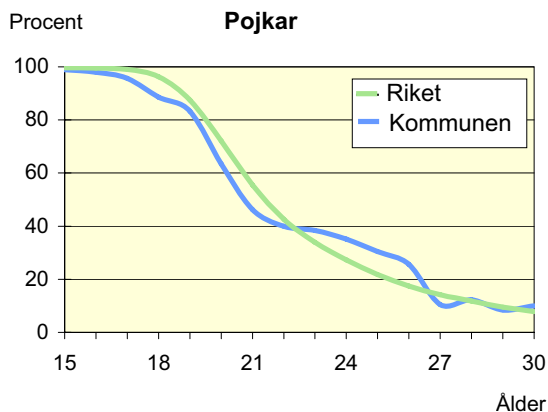
Sammanboendeform	Enligt folkbokföringen						Enl. unders. HEK Riket 2003	
	Kommunen			Riket			Riket	
	Barn Antal	%	Medelantal syskon*	Barn Antal 1 000-tal	%	Medelantal syskon*	Barn Antal 1 000-tal	%
Barn till sammanboende	3 994	78	1,4	1 516	78	1,4	1 629	82
gifta	2 618	51	1,5	1 065	55	1,4	1 103	56
sambor m. gemensamma barn	1 376	27	1,2	451	23	1,2	484	24
sambor m. enbart särkullsbarn	41	2
Barn till ensamstående män	217	4	0,7	70	4	0,8	60	3
Barn till ensamstående kvinnor	912	18	1,2	347	18	1,1	297	15
Flyttat hemifrån eller ofullst. uppg.	3	0	..	-	-
Samtliga barn	5 138	100	1,4	1 937	100	1,3	1 985	100
Barn till sammanboende bor m. båda biologiska föräldr.	3 682	92	1,4	1 415	93	1,3		
mor+styvfar	239	6	1,8	80	5	1,8		
far+styvmor	39	1	2,0	15	1	2,1		

* Avser hemmaboende barn 0–21 år
Uppgifter saknas om "Barn till sambor med enbart särkullsbarn" p.g.a. brister i folkbokföringen. Dessa

barn ingår i någon av grupperna "Barn till ensamstående män" eller "Barn till ensamstående kvinnor".
Se vidare förklaringar i särskilt blad.

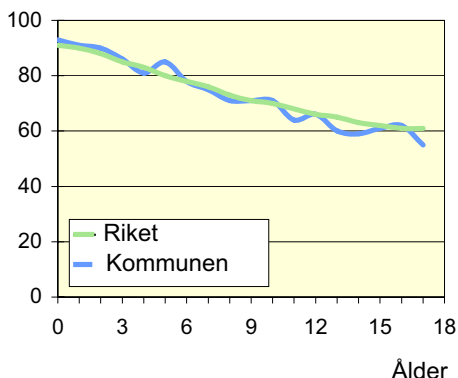
Hemmaboende ungdomar efter ålder 2004

Andel (%) av ungdomarna i åldern 15–30 år som fortfarande bor hemma



Biologiska föräldrar 2004

Andel barn 0–17 år som bor med båda föräldrarna
Procent

**Barn som bor med båda föräldrarna 2004**

	Vid		
	6 års ålder	13 års ålder	17 års ålder
Kommunen	78	60	55
Riket	78	65	61

Andel (%) av alla i resp. ålder

Barn vilkas föräldrar separerat 2002–2004

Barnets ålder	Föräldrarna var		Separationer/100 barn	
	Gifta	Sambo	Kommunen	Riket
0–5 år	30	82	3,2	3,5
6–12 år	88	66	3,2	3,3
13–17 år	69	29	2,8	3,0
0–17 år	187	177	3,1	3,3

Svensk och utländsk bakgrund 2004

Födelseland	Procentuell fördelning Kommunen				Riket
	0–5 år	6–12 år	13–17 år	0–17 år	0–17 år
Barn födda i Sverige	96	95	93	95	95
båda föräld. födda i Sverige	85	85	84	85	74
en förälder född utomlands	7	7	7	7	10
båda föräld. födda utomlands	3	2	1	2	9
Barn födda utomlands	4	5	7	5	5
därav adoptivbarn	1	1	1	1	1
Samtliga barn, %	100	100	100	100	100
Samtliga barn, antal	1 419	1 957	1 786	5 162	1 939 039

Barn till förvärvsarb. föräldrar 2004

Familjetyp	Andel (%) av barnen i resp. familjetyp	
	Kommunen	Riket
Sammanboende		
Pappa	89	90
Mamma	83	81
Ensamstående		
Pappa	80	83
Mamma	69	70

Föräldern förvärvsarbetar i november det aktuella året

Barn till arbetslösa föräldrar 2004

Familjetyp	Andel (%) av barnen i resp. familjetyp	
	Kommunen	Riket
Sammanboende		
Pappa	15	9
Mamma	18	13
Ensamstående		
Pappa	22	12
Mamma	20	17

Föräldern har varit arbetslös någon gång under året

Disponibel inkomst i familjer med barn 0–17 år 2004

Familjetyp	1 barn		2 barn		3 barn		4+ barn	
	Kom.	Riket	Kom.	Riket	Kom.	Riket	Kom.	Riket
Sammanboende föräldrar	344	367	361	383	371	387	361	376
Ensamstående pappor	178	203	199	226	239	237	..	258
Ensamstående mammor	174	177	197	201	212	222	264	253
Alla barnfamiljer	286	304	341	359	352	369	354	356

Avser medianinkomst, tkr